

Scopo

Il presente documento contiene informazioni chiave relative a questo prodotto d'investimento. Non si tratta di un documento promozionale. Le informazioni, prescritte per legge, hanno lo scopo di aiutarti a capire le caratteristiche, i rischi, i costi, i guadagni e le perdite potenziali di questo prodotto e di aiutarti a fare un raffronto con altri prodotti d'investimento.

Prodotto

ACTIVE INVESTIMENTO 2.0 (PROFILO LIBERO)

Emittente: Società Cattolica di Assicurazione S.p.A. - Gruppo Generali

Sito: www.cattolica.it

Numero telefonico per informazioni: 045/8391111

CONSOB è responsabile della vigilanza di Società Cattolica di Assicurazione S.p.A. in relazione al presente documento contenente le informazioni chiave.

Data del documento: 01 gennaio 2023

Stai per acquistare un prodotto che non è semplice e può essere di difficile comprensione.

Cos'è questo prodotto?

Tipologia: prodotto di investimento assicurativo; assicurazione a vita intera a premio unico e premi unici aggiuntivi, con prestazioni legate al valore delle quote di Fondi Interni e al rendimento di una Gestione Separata, con prestazione addizionale per il caso di morte.

Termine: il contratto non ha scadenza prefissata; la durata del contratto coincide con la vita dell'Assicurato, pertanto il contratto si estingue automaticamente in caso di decesso dell'Assicurato. La Compagnia non ha il diritto di recedere unilateralmente dal contratto.

Obiettivi: a fronte del versamento di un premio unico iniziale minimo di 10.000 €, il prodotto offre la possibilità di diversificare l'investimento attraverso una combinazione a scelta del Contraente tra le seguenti componenti:

- Gestione Separata "RI.SPE.VI." (massimo 70% e minimo 10% dell'investimento), che beneficia della garanzia di ricevere almeno il capitale qui investito in caso di decesso dell'Assicurato;
- uno o più dei 4 Fondi Interni "CP Unico Prudente", "CP Unico Bilanciato", "CP Unico Aggressivo" e "Cattolica Strategia 3D", che consentono di partecipare all'andamento dei mercati finanziari secondo differenti esposizioni su diverse tipologie di strumenti finanziari e con diversi livelli di rischio.

Il valore delle prestazioni assicurative dipende pertanto dal controvalore delle quote dei Fondi Interni (dato dal numero delle quote possedute per il loro valore unitario) e dall'ammontare del capitale rivalutatosi in Gestione Separata.

Informazioni aggiuntive sono disponibili nei documenti contenenti le informazioni chiave delle singole opzioni di investimento.

Non sono previste attività di ribilanciamento o di riallocazione. Nel corso del contratto è prevista la facoltà per il Contraente di riallocare l'investimento iniziale modificando la ripartizione tra le componenti di cui sopra, in base sia all'andamento dei mercati che al variare degli obiettivi individuali.

Alla sottoscrizione del contratto sono disponibili le seguenti opzioni finanziarie:

- **Opzione Stop Loss:** meccanismo automatico con controllo su base mensile, attivabile dal Contraente esclusivamente alla sottoscrizione del contratto, che in caso di perdita della componente in Fondi Interni superiore al 20% ricolloca la posizione temporaneamente in una allocazione di portafoglio predefinita di natura conservativa.
- **Opzione Take Profit:** meccanismo automatico con controllo su base annua, già attivo alla sottoscrizione del contratto, che in caso di plusvalenza rilevata sul singolo Fondo Interno superiore al 10%, sposta tale plusvalenza in Gestione Separata.

Le opzioni sono disattivabili dal Contraente in qualsiasi momento durante la vita del contratto, ivi compreso, per l'Opzione Take Profit, nel momento della sottoscrizione.

Alla sottoscrizione, o in corso di contratto, è attivabile l'**Opzione Decumulo Finanziario** che prevede la liquidazione progressiva del capitale attraverso un Piano di Riscatti Parziali Programmati.

Investitore al dettaglio cui si intende commercializzare il prodotto: il prodotto è adatto a clienti sia persone fisiche che persone giuridiche che intendono diversificare i propri investimenti in un orizzonte temporale di medio o più lungo periodo, realizzando un portafoglio compatibile con il proprio profilo di rischio/rendimento e con le proprie conoscenze ed esperienze finanziarie/assicurative.

L'investimento sulla componente legata ai Fondi Interni è indicato a clienti capaci di sostenere maggiori perdite e disposti ad accettare maggiori fluttuazioni dei prezzi in cambio dell'opportunità di possibili rendimenti più vantaggiosi.


La descrizione del tipo di cliente cui è rivolto il prodotto varia comunque a seconda dell'effettiva combinazione fra le diverse opzioni finanziarie, in considerazione del relativo indicatore di rischio.

Informazioni aggiuntive sono disponibili nei documenti contenenti le informazioni chiave delle singole opzioni di investimento.

Prestazioni assicurative e costi: in caso di morte dell'Assicurato in corso di contratto, il prodotto prevede la liquidazione ai beneficiari del capitale complessivo maturato fino a quel momento, maggiorato di una percentuale applicabile al controvalore dei Fondi Interni e variabile in funzione dell'età dell'Assicurato al momento del decesso (da 5% a 0,5%). Per il presente documento si ipotizza un'età dell'Assicurato alla sottoscrizione di 45 anni. Si rimanda alla sezione "Scenari di performance" nei documenti contenenti le informazioni chiave delle singole opzioni di investimento per maggiori dettagli sul valore di tale prestazione assicurativa.

Quali sono i rischi e qual è il potenziale rendimento?

Indicatore di rischio



Documento contenente le informazioni chiave



L'indicatore di rischio presuppone che il prodotto sia mantenuto per il periodo di detenzione raccomandato da 5 a 7 anni. Il rischio effettivo può variare in misura significativa in caso di disinvestimento in una fase iniziale e la somma rimborsata potrebbe essere minore. Durante il primo anno non è possibile disinvestire anticipatamente il contratto.

L'indicatore sintetico di rischio è un'indicazione orientativa del livello di rischio di questo prodotto rispetto ad altri prodotti. Esso esprime la probabilità che il prodotto subisca perdite monetarie a causa di movimenti sul mercato o a causa della nostra incapacità di pagarvi quanto dovuto.

Abbiamo classificato questo prodotto con un livello variabile da **2 a 4** (su 7).

2 corrisponde alla classe di rischio bassa. Ciò significa che le perdite potenziali dovute alla performance futura del prodotto sono classificate nel livello basso e che è molto improbabile che le cattive condizioni di mercato influenzino la capacità della Compagnia di pagarvi quanto dovuto.

4 corrisponde alla classe di rischio media. Ciò significa che le perdite potenziali dovute alla performance futura del prodotto sono classificate nel livello medio e che è molto improbabile che le cattive condizioni di mercato influenzino la capacità della Compagnia di pagarvi quanto dovuto.

La classe di rischio dell'investimento varia a seconda della combinazione fra le diverse opzioni finanziarie sottostanti che sceglierai. Nei documenti contenenti le informazioni chiave delle singole opzioni di investimento sono riportate le specifiche classi di rischio.

Per la quota di premio investita nei Fondi Interni questo prodotto non prevede alcuna protezione dalla performance futura del mercato; pertanto potresti perdere il tuo intero investimento o parte di esso.

Per la quota di premio investita nella Gestione Separata, hai diritto alla restituzione del 100% del capitale investito in caso di decesso dell'Assicurato.

Qualsiasi importo superiore a quello indicato e qualsiasi rendimento aggiuntivo dipendono dalla performance futura del mercato e sono incerti.

Tuttavia, questa protezione della performance futura del mercato non si applicherà in caso di riscatto.

Qualora la Compagnia fosse insolvente, il Cliente potrebbe subire la perdita totale o parziale dell'investimento.

L'entità degli eventuali costi di riscatto è riportata nella sezione "Per quanto tempo devo detenerlo? Posso ritirare il capitale prematuramente?".

Scenari di performance

Gli scenari di performance variano a seconda della combinazione fra le diverse opzioni finanziarie sottoscrivibili.

Nei documenti contenenti le informazioni chiave delle singole opzioni di investimento vengono riportati gli specifici scenari di performance, secondo quanto appena esposto.

Cosa accade se Cattolica Assicurazioni non è in grado di corrispondere quanto dovuto?

Non esiste un sistema di garanzia pubblico o privato che possa compensare eventuali perdite dovute all'insolvenza della Compagnia. Per gli investimenti effettuati in questo prodotto gli attivi a copertura degli impegni della Compagnia saranno utilizzati per soddisfare - con priorità rispetto a tutti gli altri creditori - il credito derivante dal contratto, al netto delle spese per la procedura di liquidazione.

Quali sono i costi?

La persona che fornisce consulenza sul PRIIP o che lo vende potrebbe addebitare altri costi, nel qual caso fornirà informazioni su tali costi, illustrandone l'impatto sull'investimento.

Andamento dei costi nel tempo

Le tabelle mostrano gli importi minimi e massimi prelevati dall'investimento per coprire diversi tipi di costi, in quanto il dato puntuale è relativo a ciascuna singola opzione di investimento sottostante. Il costo effettivo dell'investimento varia a seconda della combinazione fra le diverse opzioni finanziarie sottostanti che sceglierai. Nei documenti contenenti le informazioni chiave delle singole opzioni di investimento vengono riportati gli specifici costi, secondo quanto appena esposto.

Tali importi dipendono dall'entità dell'investimento, dalla durata della detenzione del prodotto e dall'andamento del prodotto. Gli importi sono qui riportati a fini illustrativi e si basano su un importo esemplificativo dell'investimento e su diversi possibili periodi di investimento. Si è ipotizzato quanto segue:

- Nel primo anno recupero dell'importo investito (rendimento annuo dello 0%). Per gli altri periodi di detenzione si è ipotizzato che il prodotto abbia la performance indicata nello scenario moderato;
- € 10.000 di investimento.

		In caso di disinvestimento dopo 1 anno	In caso di disinvestimento dopo 7 anni
Costi totali	Min	€ 773	€ 1.270
	Max	€ 832	€ 1.873
Incidenza annuale dei costi	Min	8,0%	1,8% ogni anno
	Max	8,7%	2,5% ogni anno

Composizione dei costi

Costi una tantum di ingresso o di uscita	Incidenza annuale dei costi in caso di uscita dopo 7 anni
Costi di ingresso	0,6%
Cifra fissa iniziale e costi percentuali applicati al premio (al netto della cifra fissa) per l'acquisizione del contratto. Questi costi sono già inclusi nel premio versato. Questo è l'importo massimo che si paga, si potrebbe pagare di meno.	
Costi di uscita	NA
Questi costi si applicano solo in caso di disinvestimento nel corso dei primi 5 anni. In tal caso sono previsti dei costi percentuali di uscita decrescenti in funzione del tempo trascorso. I costi di uscita sono indicati come 'N/A' nella colonna successiva in quanto non si applicano se il prodotto è conservato fino al periodo di detenzione raccomandato.	

Documento contenente le informazioni chiave

Costi correnti registrati ogni anno		
Commissioni di gestione e altri costi amministrativi o di esercizio	Costo percentuale sul valore del contratto (il prelievo è effettuato sulla parte del contratto investita in quote) e/o costo trattenuto dal rendimento della gestione separata, espresso in punti percentuali assoluti. Si tratta di una stima basata sui costi effettivi dell'ultimo anno.	Min 1,3% Max 1,9%
Costi di transazione	0% del valore dell'investimento all'anno. Si tratta di una stima dei costi sostenuti per l'acquisto e la vendita degli investimenti sottostanti per il prodotto. L'importo effettivo varierà a seconda dell'importo che viene acquistato e venduto.	0,0%
Oneri accessori sostenuti in determinate condizioni		
Commissioni di performance	Per questo prodotto non si applicano le commissioni di performance.	0,0%

I costi effettivamente sostenuti potrebbero essere maggiori di quelli esposti qualora venissero effettuate delle riallocazioni dell'investimento (switch). Si applicano costi diversi a seconda dell'importo dell'investimento. L'aliquota percentuale dei costi di ingresso è variabile a seconda dell'effettivo ammontare di premio versato.

Per quanto tempo devo detenerlo? Posso ritirare il capitale prematuramente?

Periodo di detenzione raccomandato: da 5 a 7 anni

Per realizzare gli obiettivi di questo prodotto ti raccomandiamo di mantenere l'investimento fino alla fine del periodo di detenzione raccomandato. Il periodo di detenzione indicato rappresenta l'intervallo dei periodi previsti per le singole opzioni d'investimento sottostanti al contratto.

Ai fini del calcolo dei costi rappresentati nel presente documento si considera l'orizzonte temporale più lungo.

Negli allegati relativi alle singole opzioni di investimento vengono riportati gli specifici periodi di detenzione raccomandati, i quali considerano i momenti in cui avviene il recupero dei costi sostenuti, il profilo di rischio e la tipologia di sottostante, permettendo all'investitore il disinvestimento anticipato del capitale senza l'applicazione di penalizzazioni di uscita.

Il Contraente può revocare la proposta prima della conclusione del contratto, recedere dal contratto entro 30 giorni dalla sua conclusione e riscattare il contratto dopo almeno un anno dalla decorrenza dello stesso. In caso di rimborso anticipato, i risultati possono essere inferiori, specialmente in caso di riscatto entro cinque anni dalla sottoscrizione, quando sono previste delle penalizzazioni di uscita (durante 2° anno: 2,50%; durante il 3° anno: 2,00%; durante il 4° anno: 1,50%; durante il 5° anno: 0,50%; trascorsi 5 anni nessun costo).

Come presentare reclami?

Eventuali reclami riguardanti il prodotto o il rapporto contrattuale con la Compagnia devono essere inoltrati per iscritto a: Società Cattolica di Assicurazione S.p.A. – Servizio Reclami – Lungadige Cangrande, 16 – 37126 Verona, Fax 0458372354, E-mail reclami@cattolicaassicurazioni.it. Qualora l'esponente non si ritenga soddisfatto dell'esito del reclamo o in caso di assenza di riscontro nel termine massimo di 45 giorni, potrà rivolgersi (i) all'IVASS - Via del Quirinale 21 - 00187 Roma, Fax 06/42133206, PEC tutela.consumatore@pec.ivass.it con le modalità indicate su www.ivass.it, (ii) alla CONSOB - Via G.B. Martini 3 - 00198 Roma con le modalità indicate su www.consob.it. Ulteriori informazioni: www.cattolica.it - Reclami.

Altre informazioni rilevanti

Questo documento contenente le informazioni chiave deve essere letto congiuntamente agli allegati relativi alle singole opzioni di investimento. Ai sensi della normativa vigente il Set Informativo - composto dal Documento contenente le informazioni chiave (KID), dal Documento informativo precontrattuale aggiuntivo per i prodotti di investimento assicurativi (DIP aggiuntivo IBIP), dalle Condizioni di assicurazione comprensive del glossario e dal modulo di proposta - deve essere consegnato al Contraente prima della sottoscrizione e risulta disponibile sul sito della Compagnia www.cattolica.it.

È possibile chiedere il rendiconto della gestione separata e dei fondi interni, disponibili anche sul sito www.cattolica.it.

Scopo

Di seguito vengono riportate le caratteristiche dell'opzione di investimento sottostante il prodotto in relazione a: indicatore di rischio, scenari di performance, costi totali, impatto annuale sul rendimento (RIY) nonché il periodo di detenzione raccomandato.

Le informazioni qui esposte presuppongono che l'intero capitale sia investito nella presente opzione; per i limiti di investimento tra le opzioni disponibili si rimanda a quanto previsto dal Set Informativo.

Elenco di tutte le opzioni di investimento per ACTIVE INVESTIMENTO 2.0 (Profilo Libero).

Prodotto

ACTIVE INVESTIMENTO 2.0 (PROFILO LIBERO)

Opzione di investimento

GESTIONE SEPARATA RI.SPE.VI.

Emittente: Società Cattolica di Assicurazione S.p.A. - Gruppo Generali

Data del documento: 01 gennaio 2023

Cos'è questa opzione d'investimento?

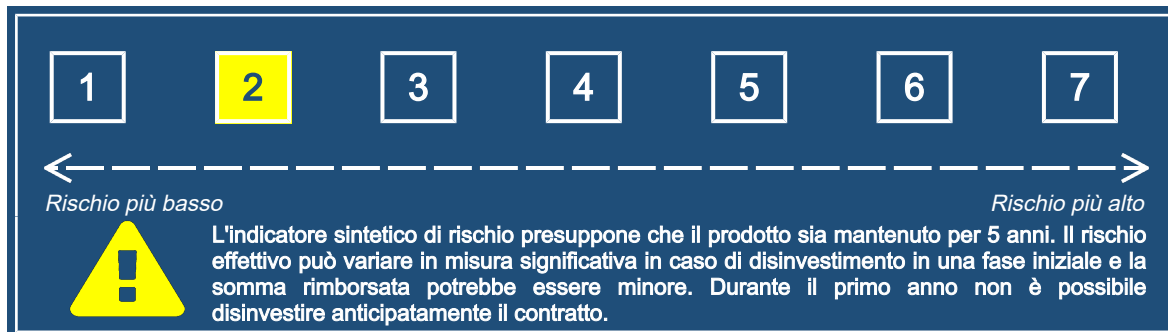
Tipologia: la Gestione Separata è un Fondo appositamente creato dalla Compagnia e gestito separatamente rispetto al complesso delle attività, in cui confluiscono i premi al netto dei costi versati dai Contraenti che hanno sottoscritto polizze rivalutabili. La misura annua di rivalutazione da applicare è pari al tasso di rendimento finanziario annuo realizzato dalla Gestione Separata diminuito dei costi applicati mediante prelievo sul rendimento della gestione; tale misura potrà essere anche negativa. In questo caso, il capitale rivalutato subirà una riduzione pari alla misura corrispondente. In conseguenza dei costi applicati, la misura annua di rivalutazione potrà risultare negativa anche quando il rendimento realizzato dalla Gestione Separata risulti positivo ma inferiore alla ritenzione sul rendimento. Il capitale rivalutato si ottiene applicando al capitale rivalutato alla ricorrenza annuale precedente la misura di rivalutazione calcolata come indicato in precedenza.

Obiettivi: l'investimento nella Gestione Separata mira alla redditività e rivalutabilità nel medio e lungo termine del patrimonio in gestione, ottenuto attraverso una ripartizione degli attivi che tenda a minimizzare la volatilità mediante una diversificazione degli investimenti.

Investitore al dettaglio cui è destinata l'opzione di investimento: questa opzione di investimento si rivolge a contraenti con esperienza e conoscenza teorica riguardo ai mercati finanziari e ai prodotti assicurativi di investimento bassa, aventi un obiettivo di investimento su un orizzonte temporale di medio o più lungo periodo, con tolleranza al rischio bassa (o superiore) e una limitata capacità di sostenere eventuali perdite che si potrebbero manifestare in momenti temporali diversi da quelli in cui opera la garanzia di restituzione dell'importo investito.

Quali sono i rischi e qual è il potenziale rendimento?

Indicatore di rischio



L'indicatore sintetico di rischio è un'indicazione orientativa del livello di rischio di questo prodotto rispetto ad altri prodotti. Esso esprime la probabilità che il prodotto subisca perdite monetarie a causa di movimenti sul mercato o a causa della nostra incapacità di pagarvi quanto dovuto.

Abbiamo classificato questo prodotto al livello 2 su 7, che corrisponde alla classe di rischio bassa.

Ciò significa che le perdite potenziali dovute alla performance futura di questa opzione sono classificate nel livello basso e che è molto improbabile che le cattive condizioni di mercato influenzino la capacità della Compagnia di pagarvi quanto dovuto.

Per la quota di premio investita nella Gestione Separata, hai diritto alla restituzione del 100% del capitale investito in caso di decesso dell'Assicurato.

Qualsiasi importo superiore a quello indicato e qualsiasi rendimento aggiuntivo dipendono dalla performance futura del mercato e sono incerti.

Tuttavia, questa protezione della performance futura del mercato non si applicherà in caso di riscatto.

L'entità degli eventuali costi di riscatto è riportata nella sezione "Per quanto tempo devo detenerlo? Posso ritirare il capitale prematuramente?".

Scenari di performance

Il possibile rimborso dipenderà dall'andamento futuro dei mercati, che è incerto e non può essere previsto con esattezza. Gli scenari riportati sono illustrazioni basate sui risultati passati e su alcune ipotesi. Nel futuro i mercati potrebbero avere un andamento molto diverso.

Documento contenente le informazioni chiave - Allegato

Periodo di detenzione raccomandato: 5 anni
 Esempio di investimento: € 10.000
 Premio assicurativo: € 0

In caso di disinvestimento dopo 1 anno In caso di disinvestimento dopo 5 anni

Scenario in caso di sopravvivenza

Minimo	Non esiste un rendimento minimo garantito in caso di riscatto. Potreste perdere il vostro intero investimento o parte di esso. Il rendimento è garantito solo sulla componente in gestione separata in caso di decesso dell'Assicurato.		
Stress	Possibile rimborso al netto dei costi	€ 9.410	€ 9.740
	Rendimento medio per ciascun anno	-5,91%	-0,53%
Sfavorevole	Possibile rimborso al netto dei costi	€ 9.500	€ 10.140
	Rendimento medio per ciascun anno	-5,02%	0,27%
Moderato	Possibile rimborso al netto dei costi	€ 9.500	€ 10.240
	Rendimento medio per ciascun anno	-4,99%	0,48%
Favorevole	Possibile rimborso al netto dei costi	€ 9.510	€ 10.450
	Rendimento medio per ciascun anno	-4,94%	0,88%

Scenario in caso di decesso

Evento assicurato	Possibile rimborso a favore dei beneficiari al netto dei costi	€ 9.740	€ 10.240
--------------------------	---	----------------	-----------------

Le cifre riportate comprendono tutti i costi del prodotto in quanto tale, ma possono non comprendere tutti i costi da voi pagati al consulente o al distributore. Le cifre non tengono conto della vostra situazione fiscale personale, che può incidere anch'essa sull'importo del rimborso.

Gli scenari sono una rappresentazione dei risultati dell'investimento che ragionevolmente potranno avverarsi, in condizioni di mercato sia favorevoli che sfavorevoli. Varieranno a seconda della performance del mercato e del momento in cui è richiesto il riscatto. Si rappresentano anche i possibili risultati in caso di decesso ipotizzando lo scenario moderato.

Lo scenario di stress indica quale potrebbe essere l'importo rimborsato in circostanze di mercato estreme.

Lo scenario sfavorevole, moderato e favorevole presentano una diversa probabilità stimata di verificarsi. Per i tre scenari la probabilità che si verifichi un risultato peggiore di quello rappresentato è pari rispettivamente al 10%, al 50% e al 90%.

Quali sono i costi?

La persona che fornisce consulenza sul PRIIP o che lo vende potrebbe addebitare altri costi, nel qual caso fornirà informazioni su tali costi, illustrandone l'impatto sull'investimento.

Andamento dei costi nel tempo

Le tabelle mostrano gli importi prelevati dall'investimento per coprire diversi tipi di costi. Tali importi dipendono dall'entità dell'investimento, dalla durata della detenzione del prodotto e dall'andamento della presente opzione di investimento. Gli importi sono qui riportati a fini illustrativi e si basano su un importo esemplificativo dell'investimento e su diversi possibili periodi di investimento.

Si è ipotizzato quanto segue:

- Nel primo anno recupero dell'importo investito (rendimento annuo dello 0%). Per gli altri periodi di detenzione si è ipotizzato che l'opzione di investimento abbia la performance indicata nello scenario moderato;
- € 10.000 di investimento.

	In caso di disinvestimento dopo 1 anno	In caso di disinvestimento dopo 5 anni
Costi totali	€ 773	€ 1.013
<i>Incidenza annuale dei costi (*)</i>	8,0%	2,1% ogni anno

(*) Dimostra come i costi riducano ogni anno il rendimento nel corso del periodo di detenzione. Ad esempio, se il riscatto avviene al termine del periodo di detenzione raccomandato, si prevede che il rendimento medio annuo sarà pari al 2,6% prima dei costi e al 0,5% al netto dei costi. Una parte dei costi può essere condivisa con la persona che vende il prodotto per coprire i servizi che fornisce.

Composizione dei costi

Costi una tantum di ingresso o di uscita	Incidenza annuale dei costi in caso di uscita dopo 5 anni
Costi di ingresso	Cifra fissa iniziale e costi percentuali applicati al premio (al netto della cifra fissa) per l'acquisizione del contratto. Questi costi sono già inclusi nel premio versato. Questo è l'importo massimo che si paga, si potrebbe pagare di meno. 0,8%
Costi di uscita	Questi costi si applicano solo in caso di disinvestimento nel corso dei primi 5 anni. In tal caso sono previsti dei costi percentuali di uscita decrescenti in funzione del tempo trascorso. I costi di uscita sono indicati come 'N/A' nella colonna successiva in quanto non si applicano se il prodotto è conservato fino al periodo di detenzione raccomandato. NA

Documento contenente le informazioni chiave - Allegato

Costi correnti registrati ogni anno		
Commissioni di gestione e altri costi amministrativi o di esercizio	Costo percentuale sul valore del contratto (il prelievo è effettuato sulla parte del contratto investita in quote) e/o costo trattenuto dal rendimento della gestione separata, espresso in punti percentuali assoluti. Si tratta di una stima basata sui costi effettivi dell'ultimo anno.	1,3%
Costi di transazione	0% del valore dell'investimento all'anno. Si tratta di una stima dei costi sostenuti per l'acquisto e la vendita degli investimenti sottostanti per il prodotto. L'importo effettivo varierà a seconda dell'importo che viene acquistato e venduto.	0,0%
Oneri accessori sostenuti in determinate condizioni		
Commissioni di performance	Per questo prodotto non si applicano le commissioni di performance.	0,0%

I costi effettivamente sostenuti potrebbero essere maggiori di quelli esposti qualora venissero effettuate delle riallocazioni dell'investimento (switch). Si applicano costi diversi a seconda dell'importo dell'investimento. L'aliquota percentuale dei costi di ingresso è variabile a seconda dell'effettivo ammontare di premio versato.

Periodo di detenzione raccomandato dell'opzione di investimento: 5 anni

Altre informazioni rilevanti

È possibile chiedere il rendiconto della gestione separata, disponibile anche sul sito www.cattolica.it.

Scopo

Di seguito vengono riportate le caratteristiche dell'opzione di investimento sottostante il prodotto in relazione a: indicatore di rischio, scenari di performance, costi totali, impatto annuale sul rendimento (RIY) nonché il periodo di detenzione raccomandato.

Le informazioni qui esposte presuppongono che l'intero capitale sia investito nella presente opzione; per i limiti di investimento tra le opzioni disponibili si rimanda a quanto previsto dal Set Informativo.

Elenco di tutte le opzioni di investimento per ACTIVE INVESTIMENTO 2.0 (Profilo Libero).

Prodotto

ACTIVE INVESTIMENTO 2.0 (PROFILO LIBERO)

Opzione di investimento

FONDO INTERNO CP UNICO PRUDENTE

Emittente: Società Cattolica di Assicurazione S.p.A. - Gruppo Generali

Data del documento: 01 gennaio 2023

Cos'è questa opzione d'investimento?

Tipologia: Fondo Interno Assicurativo di categoria "obbligazionario misto area Euro" che può investire in comparti azionari e obbligazionari globali e/o con specializzazione geografica (ivi inclusa quella nei mercati emergenti) e/o settoriale, in comparti flessibili e bilanciati; con una esposizione massima nel comparto obbligazionario pari a 80% e nel comparto azionario pari a 30%.

L'obiettivo della gestione finanziaria è quello di massimizzare il rendimento della gestione rispetto al benchmark indicato:

- 10% JP Morgan Cash Euro 6 Month (in Euro);
- 70% JP Morgan EMU Government Bond Index Total Return (in Euro);
- 20% MSCI Daily Total Return World Gross (in Euro).

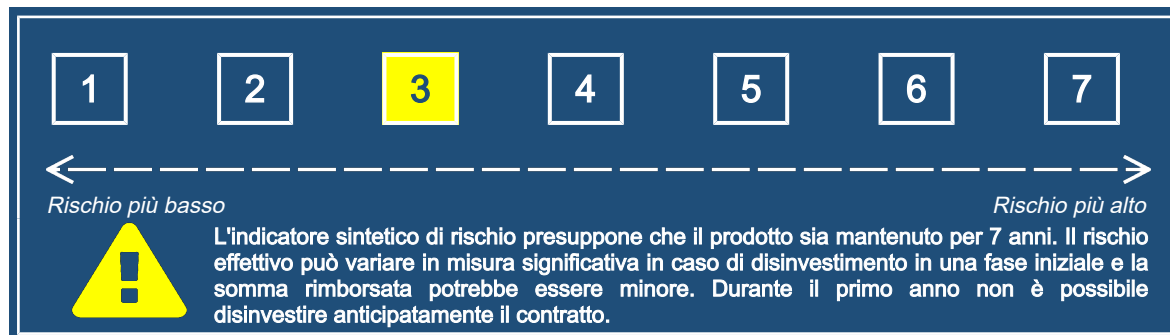
Il valore complessivo netto del Fondo è la risultante della valorizzazione delle sue attività al netto delle eventuali passività ed è suddiviso in quote. Il loro numero viene aggiornato a seguito di ogni operazione di investimento o disinvestimento di quote. Il valore unitario delle quote è determinato settimanalmente, dividendo il valore complessivo netto per il numero delle quote ad essa riferibili in quel momento.

Obiettivi: l'investimento nel Fondo Interno mira ad avere una importante esposizione al mercato monetario e obbligazionario governativo europeo, al fine di ricercare un profilo di rischio-rendimento prudente e contenere la volatilità.

Investitore al dettaglio cui è destinata l'opzione di investimento: questa opzione di investimento si rivolge a contraenti con esperienza e conoscenza teorica riguardo ai mercati finanziari e ai prodotti assicurativi di investimento bassa, aventi un obiettivo di investimento su un orizzonte temporale di lungo periodo e con tolleranza al rischio medio-bassa (o superiore).

Quali sono i rischi e qual è il potenziale rendimento?

Indicatore di rischio



L'indicatore sintetico di rischio è un'indicazione orientativa del livello di rischio di questo prodotto rispetto ad altri prodotti. Esso esprime la probabilità che il prodotto subisca perdite monetarie a causa di movimenti sul mercato o a causa della nostra incapacità di pagarvi quanto dovuto.

Abbiamo classificato questo prodotto al livello 3 su 7, che corrisponde alla classe di rischio medio-bassa.

Ciò significa che le perdite potenziali dovute alla performance futura di questa opzione sono classificate nel livello medio-basso e che è molto improbabile che le cattive condizioni di mercato influenzino la capacità della Compagnia di pagarvi quanto dovuto.

La presente opzione di investimento non prevede alcuna protezione dalla performance futura del mercato; pertanto potreste perdere il vostro intero investimento o parte di esso.

L'entità degli eventuali costi di riscatto è riportata nella sezione "Per quanto tempo devo detenerlo? Posso ritirare il capitale prematuramente?".

Scenari di performance

Il possibile rimborso dipenderà dall'andamento futuro dei mercati, che è incerto e non può essere previsto con esattezza. Lo scenario sfavorevole, lo scenario moderato e lo scenario favorevole riportati sono illustrazioni basate sulla performance peggiore, la performance media e la performance migliore del prodotto negli ultimi 12 anni. Nel futuro i mercati potrebbero avere un andamento molto diverso.

Documento contenente le informazioni chiave - Allegato

Periodo di detenzione raccomandato: 7 anni
 Esempio di investimento: € 10.000
 Premio assicurativo: € 0

In caso di disinvestimento dopo 1 anno In caso di disinvestimento dopo 7 anni

Scenario in caso di sopravvivenza

Minimo	Non esiste un rendimento minimo garantito in caso di riscatto. Potreste perdere il vostro intero investimento o parte di esso. Il rendimento è garantito solo sulla componente in gestione separata in caso di decesso dell'Assicurato.		
Stress	Possibile rimborso al netto dei costi	€ 6.120	€ 5.390
	Rendimento medio per ciascun anno	-38,82%	-8,46%
Sfavorevole	Possibile rimborso al netto dei costi	€ 8.080	€ 8.180
	Rendimento medio per ciascun anno	-19,17%	-2,82%
Moderato	Possibile rimborso al netto dei costi	€ 9.650	€ 12.470
	Rendimento medio per ciascun anno	-3,54%	3,20%
Favorevole	Possibile rimborso al netto dei costi	€ 10.890	€ 13.600
	Rendimento medio per ciascun anno	8,90%	4,49%

Scenario in caso di decesso

Evento assicurato	Possibile rimborso a favore dei beneficiari al netto dei costi	€ 10.390	€ 13.090
--------------------------	---	-----------------	-----------------

Le cifre riportate comprendono tutti i costi del prodotto in quanto tale, ma possono non comprendere tutti i costi da voi pagati al consulente o al distributore. Le cifre non tengono conto della vostra situazione fiscale personale, che può incidere anch'essa sull'importo del rimborso.

Gli scenari sono una rappresentazione dei risultati dell'investimento che ragionevolmente potranno avverarsi, in condizioni di mercato sia favorevoli che sfavorevoli. Varieranno a seconda della performance del mercato e del momento in cui è richiesto il riscatto. Si rappresentano anche i possibili risultati in caso di decesso ipotizzando lo scenario moderato.

Lo scenario di stress indica quale potrebbe essere l'importo rimborsato in circostanze di mercato estreme.

Lo scenario sfavorevole a 7 anni si è verificato per un investimento nel prodotto/parametro di riferimento idoneo tra settembre 2021 e ottobre 2022. Lo scenario moderato a 7 anni si è verificato per un investimento nel prodotto/parametro di riferimento idoneo tra settembre 2013 e settembre 2020. Lo scenario favorevole a 7 anni si è verificato per un investimento nel prodotto/parametro di riferimento idoneo tra dicembre 2011 e dicembre 2018.

Quali sono i costi?

La persona che fornisce consulenza sul PRIIP o che lo vende potrebbe addebitare altri costi, nel qual caso fornirà informazioni su tali costi, illustrandone l'impatto sull'investimento.

Andamento dei costi nel tempo

Le tabelle mostrano gli importi prelevati dall'investimento per coprire diversi tipi di costi. Tali importi dipendono dall'entità dell'investimento, dalla durata della detenzione del prodotto e dall'andamento della presente opzione di investimento. Gli importi sono qui riportati a fini illustrativi e si basano su un importo esemplificativo dell'investimento e su diversi possibili periodi di investimento.

Si è ipotizzato quanto segue:

- Nel primo anno recupero dell'importo investito (rendimento annuo dello 0%). Per gli altri periodi di detenzione si è ipotizzato che l'opzione di investimento abbia la performance indicata nello scenario moderato;
- € 10.000 di investimento.

	In caso di disinvestimento dopo 1 anno	In caso di disinvestimento dopo 7 anni
Costi totali	€ 786	€ 1.426
<i>Incidenza annuale dei costi (*)</i>	8,2%	2,0% ogni anno

(*) Dimostra come i costi riducano ogni anno il rendimento nel corso del periodo di detenzione. Ad esempio, se il riscatto avviene al termine del periodo di detenzione raccomandato, si prevede che il rendimento medio annuo sarà pari al 5,2% prima dei costi e al 3,2% al netto dei costi. Una parte dei costi può essere condivisa con la persona che vende il prodotto per coprire i servizi che fornisce.

Composizione dei costi

Costi una tantum di ingresso o di uscita	Incidenza annuale dei costi in caso di uscita dopo 7 anni
Costi di ingresso	Cifra fissa iniziale e costi percentuali applicati al premio (al netto della cifra fissa) per l'acquisizione del contratto. Questi costi sono già inclusi nel premio versato. Questo è l'importo massimo che si paga, si potrebbe pagare di meno. 0,6%
Costi di uscita	Questi costi si applicano solo in caso di disinvestimento nel corso dei primi 5 anni. In tal caso sono previsti dei costi percentuali di uscita decrescenti in funzione del tempo trascorso. I costi di uscita sono indicati come 'N/A' nella colonna successiva in quanto non si applicano se il prodotto è conservato fino al periodo di detenzione raccomandato. NA

Documento contenente le informazioni chiave - Allegato

Costi correnti registrati ogni anno

Commissioni di gestione e altri costi amministrativi o di esercizio	Costo percentuale sul valore del contratto (il prelievo è effettuato sulla parte del contratto investita in quote) e/o costo trattenuto dal rendimento della gestione separata, espresso in punti percentuali assoluti. Si tratta di una stima basata sui costi effettivi dell'ultimo anno.	1,4%
Costi di transazione	0% del valore dell'investimento all'anno. Si tratta di una stima dei costi sostenuti per l'acquisto e la vendita degli investimenti sottostanti per il prodotto. L'importo effettivo varierà a seconda dell'importo che viene acquistato e venduto.	0,0%

Oneri accessori sostenuti in determinate condizioni

Commissioni di performance	Per questo prodotto non si applicano le commissioni di performance.	0,0%
-----------------------------------	---	-------------

I costi effettivamente sostenuti potrebbero essere maggiori di quelli esposti qualora venissero effettuate delle riallocazioni dell'investimento (switch). Si applicano costi diversi a seconda dell'importo dell'investimento. L'aliquota percentuale dei costi di ingresso è variabile a seconda dell'effettivo ammontare di premio versato.

Periodo di detenzione raccomandato dell'opzione di investimento: 7 anni

Altre informazioni rilevanti

È possibile chiedere il rendiconto del fondo interno, disponibile anche sul sito www.cattolica.it.

Scopo

Di seguito vengono riportate le caratteristiche dell'opzione di investimento sottostante il prodotto in relazione a: indicatore di rischio, scenari di performance, costi totali, impatto annuale sul rendimento (RIY) nonché il periodo di detenzione raccomandato.

Le informazioni qui esposte presuppongono che l'intero capitale sia investito nella presente opzione; per i limiti di investimento tra le opzioni disponibili si rimanda a quanto previsto dal Set Informativo.

Elenco di tutte le opzioni di investimento per ACTIVE INVESTIMENTO 2.0 (Profilo Libero).

Prodotto

ACTIVE INVESTIMENTO 2.0 (PROFILO LIBERO)

Opzione di investimento

FONDO INTERNO CP UNICO BILANCIATO

Emittente: Società Cattolica di Assicurazione S.p.A. - Gruppo Generali

Data del documento: 01 gennaio 2023

Cos'è questa opzione d'investimento?

Tipologia: Fondo Interno Assicurativo di categoria "bilanciato" che può investire in comparti azionari e obbligazionari globali e/o con specializzazione geografica (ivi inclusa quella nei mercati emergenti) e/o settoriale, in comparti flessibili e bilanciati; con una esposizione massima nel comparto obbligazionario pari al 70% e azionario pari al 70%.

L'obiettivo della gestione finanziaria è quello di massimizzare il rendimento della gestione rispetto al benchmark indicato:

- 20% JP Morgan Cash Euro 6 Month (in Euro);
- 30% JP Morgan EMU Government Bond Index Total Return (in Euro);
- 50% MSCI Daily Total Return World Gross (in Euro).

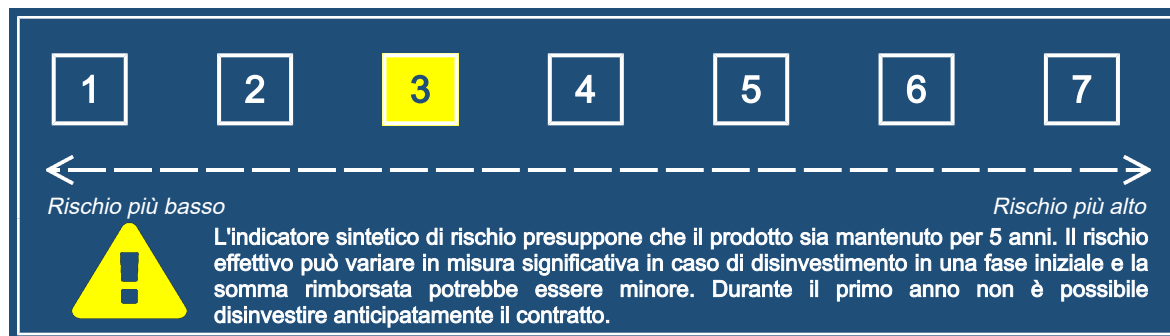
Il valore complessivo netto del Fondo è la risultante della valorizzazione delle sue attività al netto delle eventuali passività ed è suddiviso in quote. Il loro numero viene aggiornato a seguito di ogni operazione di investimento o disinvestimento di quote. Il valore unitario delle quote è determinato settimanalmente, dividendo il valore complessivo netto per il numero delle quote ad essa riferibili in quel momento.

Obiettivi: l'investimento nel Fondo Interno mira ad avere una esposizione equilibrata fra la componente azionaria globale e obbligazionaria europea, al fine di ottenere un profilo di rischio-rendimento intermedio e lasciando un certo grado di libertà al gestore a seconda dei diversi contesti di mercato.

Investitore al dettaglio cui è destinata l'opzione di investimento: questa opzione di investimento si rivolge a contraenti con esperienza e conoscenza teorica riguardo ai mercati finanziari e ai prodotti assicurativi di investimento bassa, aventi un obiettivo di investimento su un orizzonte temporale di medio o più lungo periodo e con tolleranza al rischio medio-bassa (o superiore).

Quali sono i rischi e qual è il potenziale rendimento?

Indicatore di rischio



L'indicatore sintetico di rischio è un'indicazione orientativa del livello di rischio di questo prodotto rispetto ad altri prodotti. Esso esprime la probabilità che il prodotto subisca perdite monetarie a causa di movimenti sul mercato o a causa della nostra incapacità di pagarvi quanto dovuto.

Abbiamo classificato questo prodotto al livello 3 su 7, che corrisponde alla classe di rischio medio-bassa.

Ciò significa che le perdite potenziali dovute alla performance futura di questa opzione sono classificate nel livello medio-basso e che è molto improbabile che le cattive condizioni di mercato influenzino la capacità della Compagnia di pagarvi quanto dovuto.

La presente opzione di investimento non prevede alcuna protezione dalla performance futura del mercato; pertanto potreste perdere il vostro intero investimento o parte di esso.

L'entità degli eventuali costi di riscatto è riportata nella sezione "Per quanto tempo devo detenerlo? Posso ritirare il capitale prematuramente?".

Scenari di performance

Il possibile rimborso dipenderà dall'andamento futuro dei mercati, che è incerto e non può essere previsto con esattezza. Lo scenario sfavorevole, lo scenario moderato e lo scenario favorevole riportati sono illustrazioni basate sulla performance peggiore, la performance media e la performance migliore del prodotto negli ultimi 10 anni. Nel futuro i mercati potrebbero avere un andamento molto diverso.

Documento contenente le informazioni chiave - Allegato

Periodo di detenzione raccomandato: 5 anni
 Esempio di investimento: € 10.000
 Premio assicurativo: € 0

In caso di disinvestimento dopo 1 anno In caso di disinvestimento dopo 5 anni

Scenario in caso di sopravvivenza

Minimo	Non esiste un rendimento minimo garantito in caso di riscatto. Potreste perdere il vostro intero investimento o parte di esso. Il rendimento è garantito solo sulla componente in gestione separata in caso di decesso dell'Assicurato.		
Stress	Possibile rimborso al netto dei costi	€ 4.530	€ 4.160
	Rendimento medio per ciascun anno	-54,75%	-16,08%
Sfavorevole	Possibile rimborso al netto dei costi	€ 8.550	€ 8.660
	Rendimento medio per ciascun anno	-14,54%	-2,84%
Moderato	Possibile rimborso al netto dei costi	€ 9.870	€ 12.370
	Rendimento medio per ciascun anno	-1,28%	4,34%
Favorevole	Possibile rimborso al netto dei costi	€ 11.130	€ 13.650
	Rendimento medio per ciascun anno	11,27%	6,43%

Scenario in caso di decesso

Evento assicurato	Possibile rimborso a favore dei beneficiari al netto dei costi	€ 10.630	€ 12.980
--------------------------	---	-----------------	-----------------

Le cifre riportate comprendono tutti i costi del prodotto in quanto tale, ma possono non comprendere tutti i costi da voi pagati al consulente o al distributore. Le cifre non tengono conto della vostra situazione fiscale personale, che può incidere anch'essa sull'importo del rimborso.

Gli scenari sono una rappresentazione dei risultati dell'investimento che ragionevolmente potranno avverarsi, in condizioni di mercato sia favorevoli che sfavorevoli. Varieranno a seconda della performance del mercato e del momento in cui è richiesto il riscatto. Si rappresentano anche i possibili risultati in caso di decesso ipotizzando lo scenario moderato.

Lo scenario di stress indica quale potrebbe essere l'importo rimborsato in circostanze di mercato estreme.

Lo scenario sfavorevole a 5 anni si è verificato per un investimento nel prodotto/parametro di riferimento idoneo tra settembre 2021 e ottobre 2022. Lo scenario moderato a 5 anni si è verificato per un investimento nel prodotto/parametro di riferimento idoneo tra novembre 2014 e novembre 2019. Lo scenario favorevole a 5 anni si è verificato per un investimento nel prodotto/parametro di riferimento idoneo tra gennaio 2013 e gennaio 2018.

Quali sono i costi?

La persona che fornisce consulenza sul PRIIP o che lo vende potrebbe addebitare altri costi, nel qual caso fornirà informazioni su tali costi, illustrandone l'impatto sull'investimento.

Andamento dei costi nel tempo

Le tabelle mostrano gli importi prelevati dall'investimento per coprire diversi tipi di costi. Tali importi dipendono dall'entità dell'investimento, dalla durata della detenzione del prodotto e dall'andamento della presente opzione di investimento. Gli importi sono qui riportati a fini illustrativi e si basano su un importo esemplificativo dell'investimento e su diversi possibili periodi di investimento.

Si è ipotizzato quanto segue:

- Nel primo anno recupero dell'importo investito (rendimento annuo dello 0%). Per gli altri periodi di detenzione si è ipotizzato che l'opzione di investimento abbia la performance indicata nello scenario moderato;
- € 10.000 di investimento.

	In caso di disinvestimento dopo 1 anno	In caso di disinvestimento dopo 5 anni
Costi totali	€ 791	€ 1.164
<i>Incidenza annuale dei costi (*)</i>	8,2%	2,3% ogni anno

(*) Dimostra come i costi riducano ogni anno il rendimento nel corso del periodo di detenzione. Ad esempio, se il riscatto avviene al termine del periodo di detenzione raccomandato, si prevede che il rendimento medio annuo sarà pari al 6,6% prima dei costi e al 4,3% al netto dei costi. Una parte dei costi può essere condivisa con la persona che vende il prodotto per coprire i servizi che fornisce.

Composizione dei costi

Costi una tantum di ingresso o di uscita	Incidenza annuale dei costi in caso di uscita dopo 5 anni
Costi di ingresso	Cifra fissa iniziale e costi percentuali applicati al premio (al netto della cifra fissa) per l'acquisizione del contratto. Questi costi sono già inclusi nel premio versato. Questo è l'importo massimo che si paga, si potrebbe pagare di meno. 0,8%
Costi di uscita	Questi costi si applicano solo in caso di disinvestimento nel corso dei primi 5 anni. In tal caso sono previsti dei costi percentuali di uscita decrescenti in funzione del tempo trascorso. I costi di uscita sono indicati come 'N/A' nella colonna successiva in quanto non si applicano se il prodotto è conservato fino al periodo di detenzione raccomandato. NA

Documento contenente le informazioni chiave - Allegato

Costi correnti registrati ogni anno		
Commissioni di gestione e altri costi amministrativi o di esercizio	Costo percentuale sul valore del contratto (il prelievo è effettuato sulla parte del contratto investita in quote) e/o costo trattenuto dal rendimento della gestione separata, espresso in punti percentuali assoluti. Si tratta di una stima basata sui costi effettivi dell'ultimo anno.	1,4%
Costi di transazione	0% del valore dell'investimento all'anno. Si tratta di una stima dei costi sostenuti per l'acquisto e la vendita degli investimenti sottostanti per il prodotto. L'importo effettivo varierà a seconda dell'importo che viene acquistato e venduto.	0,0%
Oneri accessori sostenuti in determinate condizioni		
Commissioni di performance	Per questo prodotto non si applicano le commissioni di performance.	0,0%

I costi effettivamente sostenuti potrebbero essere maggiori di quelli esposti qualora venissero effettuate delle riallocazioni dell'investimento (switch). Si applicano costi diversi a seconda dell'importo dell'investimento. L'aliquota percentuale dei costi di ingresso è variabile a seconda dell'effettivo ammontare di premio versato.

Periodo di detenzione raccomandato dell'opzione di investimento: 5 anni

Altre informazioni rilevanti

È possibile chiedere il rendiconto del fondo interno, disponibile anche sul sito www.cattolica.it.

Scopo

Di seguito vengono riportate le caratteristiche dell'opzione di investimento sottostante il prodotto in relazione a: indicatore di rischio, scenari di performance, costi totali, impatto annuale sul rendimento (RIY) nonché il periodo di detenzione raccomandato.

Le informazioni qui esposte presuppongono che l'intero capitale sia investito nella presente opzione; per i limiti di investimento tra le opzioni disponibili si rimanda a quanto previsto dal Set Informativo.

Elenco di tutte le opzioni di investimento per ACTIVE INVESTIMENTO 2.0 (Profilo Libero).

Prodotto

ACTIVE INVESTIMENTO 2.0 (PROFILO LIBERO)

Opzione di investimento

FONDO INTERNO CP UNICO AGGRESSIVO

Emittente: Società Cattolica di Assicurazione S.p.A. - Gruppo Generali

Data del documento: 01 gennaio 2023

Cos'è questa opzione d'investimento?

Tipologia: Fondo Interno Assicurativo di categoria "azionario globale" che può investire in comparti azionari e obbligazionari globali e/o con specializzazione geografica (ivi inclusa quella nei mercati emergenti) e/o settoriale, in comparti flessibili e bilanciati; con una esposizione massima nel comparto obbligazionario pari al 20% e nel comparto azionario pari al 80%.

L'obiettivo della gestione finanziaria è quello di massimizzare il rendimento della gestione rispetto al benchmark indicato:

- 20% JP Morgan Unhedged ECU GBI Local;
- 80% MSCI Daily Total Return World Gross (in Euro).

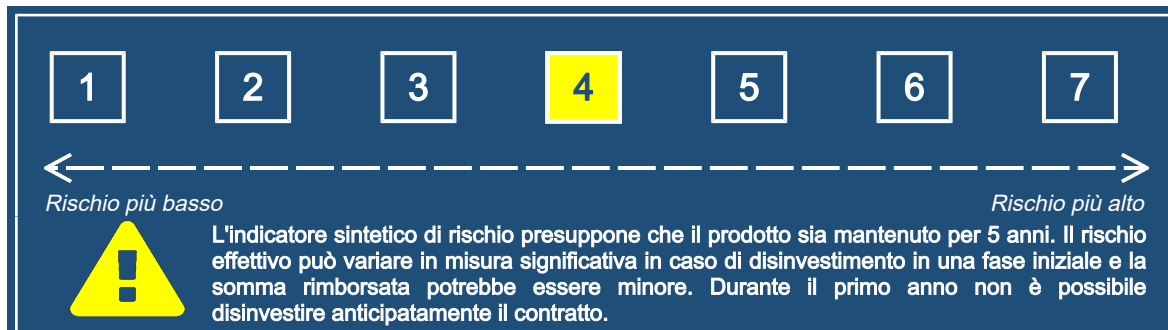
Il valore complessivo netto del Fondo è la risultante della valorizzazione delle sue attività al netto delle eventuali passività ed è suddiviso in quote. Il loro numero viene aggiornato a seguito di ogni operazione di investimento o disinvestimento di quote. Il valore unitario delle quote è determinato settimanalmente, dividendo il valore complessivo netto per il numero delle quote ad essa riferibili in quel momento.

Obiettivi: l'investimento nel Fondo Interno mira ad avere una importante esposizione all'andamento del mercato azionario globale, accettando un profilo di rischio-rendimento aggressivo e una volatilità potenzialmente elevata.

Investitore al dettaglio cui è destinata l'opzione di investimento: questa opzione di investimento si rivolge a contraenti con esperienza e conoscenza teorica riguardo ai mercati finanziari e ai prodotti assicurativi di investimento media, aventi un obiettivo di investimento su un orizzonte temporale di medio o più lungo periodo e con tolleranza al rischio media (o superiore).

Quali sono i rischi e qual è il potenziale rendimento?

Indicatore di rischio



L'indicatore sintetico di rischio è un'indicazione orientativa del livello di rischio di questo prodotto rispetto ad altri prodotti. Esso esprime la probabilità che il prodotto subisca perdite monetarie a causa di movimenti sul mercato o a causa della nostra incapacità di pagarvi quanto dovuto.

Abbiamo classificato questo prodotto al livello 4 su 7, che corrisponde alla classe di rischio media.

Ciò significa che le perdite potenziali dovute alla performance futura di questa opzione sono classificate nel livello medio e che è molto improbabile che le cattive condizioni di mercato influenzino la capacità della Compagnia di pagarvi quanto dovuto.

La presente opzione di investimento non prevede alcuna protezione dalla performance futura del mercato; pertanto potreste perdere il vostro intero investimento o parte di esso.

L'entità degli eventuali costi di riscatto è riportata nella sezione "Per quanto tempo devo detenerlo? Posso ritirare il capitale prematuramente?".

Scenari di performance

Il possibile rimborso dipenderà dall'andamento futuro dei mercati, che è incerto e non può essere previsto con esattezza. Lo scenario sfavorevole, lo scenario moderato e lo scenario favorevole riportati sono illustrazioni basate sulla performance peggiore, la performance media e la performance migliore del prodotto negli ultimi 10 anni. Nel futuro i mercati potrebbero avere un andamento molto diverso.

Documento contenente le informazioni chiave - Allegato

Periodo di detenzione raccomandato: 5 anni
 Esempio di investimento: € 10.000
 Premio assicurativo: € 0

In caso di disinvestimento dopo 1 anno In caso di disinvestimento dopo 5 anni

Scenario in caso di sopravvivenza

Minimo	Non esiste un rendimento minimo garantito in caso di riscatto. Potreste perdere il vostro intero investimento o parte di esso. Il rendimento è garantito solo sulla componente in gestione separata in caso di decesso dell'Assicurato.		
Stress	Possibile rimborso al netto dei costi	€ 2.560	€ 2.130
	Rendimento medio per ciascun anno	-74,36%	-26,59%
Sfavorevole	Possibile rimborso al netto dei costi	€ 8.650	€ 8.900
	Rendimento medio per ciascun anno	-13,48%	-2,30%
Moderato	Possibile rimborso al netto dei costi	€ 10.180	€ 14.550
	Rendimento medio per ciascun anno	1,84%	7,79%
Favorevole	Possibile rimborso al netto dei costi	€ 12.430	€ 16.250
	Rendimento medio per ciascun anno	24,29%	10,20%

Scenario in caso di decesso

Evento assicurato	Possibile rimborso a favore dei beneficiari al netto dei costi	€ 10.970	€ 15.280
--------------------------	---	-----------------	-----------------

Le cifre riportate comprendono tutti i costi del prodotto in quanto tale, ma possono non comprendere tutti i costi da voi pagati al consulente o al distributore. Le cifre non tengono conto della vostra situazione fiscale personale, che può incidere anch'essa sull'importo del rimborso.

Gli scenari sono una rappresentazione dei risultati dell'investimento che ragionevolmente potranno avverarsi, in condizioni di mercato sia favorevoli che sfavorevoli. Varieranno a seconda della performance del mercato e del momento in cui è richiesto il riscatto. Si rappresentano anche i possibili risultati in caso di decesso ipotizzando lo scenario moderato.

Lo scenario di stress indica quale potrebbe essere l'importo rimborsato in circostanze di mercato estreme.

Lo scenario sfavorevole a 5 anni si è verificato per un investimento nel prodotto/parametro di riferimento idoneo tra settembre 2021 e ottobre 2022. Lo scenario moderato a 5 anni si è verificato per un investimento nel prodotto/parametro di riferimento idoneo tra marzo 2014 e marzo 2019. Lo scenario favorevole a 5 anni si è verificato per un investimento nel prodotto/parametro di riferimento idoneo tra febbraio 2013 e febbraio 2018.

Quali sono i costi?

La persona che fornisce consulenza sul PRIIP o che lo vende potrebbe addebitare altri costi, nel qual caso fornirà informazioni su tali costi, illustrandone l'impatto sull'investimento.

Andamento dei costi nel tempo

Le tabelle mostrano gli importi prelevati dall'investimento per coprire diversi tipi di costi. Tali importi dipendono dall'entità dell'investimento, dalla durata della detenzione del prodotto e dall'andamento della presente opzione di investimento. Gli importi sono qui riportati a fini illustrativi e si basano su un importo esemplificativo dell'investimento e su diversi possibili periodi di investimento.

Si è ipotizzato quanto segue:

- Nel primo anno recupero dell'importo investito (rendimento annuo dello 0%). Per gli altri periodi di detenzione si è ipotizzato che l'opzione di investimento abbia la performance indicata nello scenario moderato;
- € 10.000 di investimento.

	In caso di disinvestimento dopo 1 anno	In caso di disinvestimento dopo 5 anni
Costi totali	€ 797	€ 1.263
<i>Incidenza annuale dei costi (*)</i>	8,3%	2,4% ogni anno

(*) Dimostra come i costi riducano ogni anno il rendimento nel corso del periodo di detenzione. Ad esempio, se il riscatto avviene al termine del periodo di detenzione raccomandato, si prevede che il rendimento medio annuo sarà pari al 10,2% prima dei costi e al 7,8% al netto dei costi. Una parte dei costi può essere condivisa con la persona che vende il prodotto per coprire i servizi che fornisce.

Composizione dei costi

Costi una tantum di ingresso o di uscita	Incidenza annuale dei costi in caso di uscita dopo 5 anni
Costi di ingresso	Cifra fissa iniziale e costi percentuali applicati al premio (al netto della cifra fissa) per l'acquisizione del contratto. Questi costi sono già inclusi nel premio versato. Questo è l'importo massimo che si paga, si potrebbe pagare di meno. 0,9%
Costi di uscita	Questi costi si applicano solo in caso di disinvestimento nel corso dei primi 5 anni. In tal caso sono previsti dei costi percentuali di uscita decrescenti in funzione del tempo trascorso. I costi di uscita sono indicati come 'N/A' nella colonna successiva in quanto non si applicano se il prodotto è conservato fino al periodo di detenzione raccomandato. NA

Documento contenente le informazioni chiave - Allegato

Costi correnti registrati ogni anno

Commissioni di gestione e altri costi amministrativi o di esercizio	Costo percentuale sul valore del contratto (il prelievo è effettuato sulla parte del contratto investita in quote) e/o costo trattenuto dal rendimento della gestione separata, espresso in punti percentuali assoluti. Si tratta di una stima basata sui costi effettivi dell'ultimo anno.	1,5%
Costi di transazione	0% del valore dell'investimento all'anno. Si tratta di una stima dei costi sostenuti per l'acquisto e la vendita degli investimenti sottostanti per il prodotto. L'importo effettivo varierà a seconda dell'importo che viene acquistato e venduto.	0,0%

Oneri accessori sostenuti in determinate condizioni

Commissioni di performance	Per questo prodotto non si applicano le commissioni di performance.	0,0%
-----------------------------------	---	-------------

I costi effettivamente sostenuti potrebbero essere maggiori di quelli esposti qualora venissero effettuate delle riallocazioni dell'investimento (switch). Si applicano costi diversi a seconda dell'importo dell'investimento. L'aliquota percentuale dei costi di ingresso è variabile a seconda dell'effettivo ammontare di premio versato.

Periodo di detenzione raccomandato dell'opzione di investimento: 5 anni

Altre informazioni rilevanti

È possibile chiedere il rendiconto del fondo interno, disponibile anche sul sito www.cattolica.it.

Scopo

Di seguito vengono riportate le caratteristiche dell'opzione di investimento sottostante il prodotto in relazione a: indicatore di rischio, scenari di performance, costi totali, impatto annuale sul rendimento (RIY) nonché il periodo di detenzione raccomandato.

Le informazioni qui esposte presuppongono che l'intero capitale sia investito nella presente opzione; per i limiti di investimento tra le opzioni disponibili si rimanda a quanto previsto dal Set Informativo.

Elenco di tutte le opzioni di investimento per ACTIVE INVESTIMENTO 2.0 (Profilo Libero).

Prodotto

ACTIVE INVESTIMENTO 2.0 (PROFILO LIBERO)

Opzione di investimento

FONDO INTERNO CATTOLICA STRATEGIA 3D

Emittente: Società Cattolica di Assicurazione S.p.A. - Gruppo Generali

Data del documento: 01 gennaio 2023

Cos'è questa opzione d'investimento?

Tipologia: Fondo Interno Assicurativo di categoria "Flessibile" che può investire in attivi di natura obbligazionaria e azionaria, nonché OICR, denominati in qualunque divisa, di qualunque area geografica, settore e categoria di emittenti, con il limite massimo del 80% del controvalore complessivo per la componente azionaria. La politica di investimento perseguita dal Fondo, nonché la flessibilità che caratterizza la gestione, non consentono alla Società di individuare un parametro oggettivo di riferimento (benchmark) con il quale confrontare il rendimento del Fondo a cui sono collegate le prestazioni assicurative. La volatilità media annua attesa della Quota ritenuta accettabile è compresa tra il 5% e il 10%.

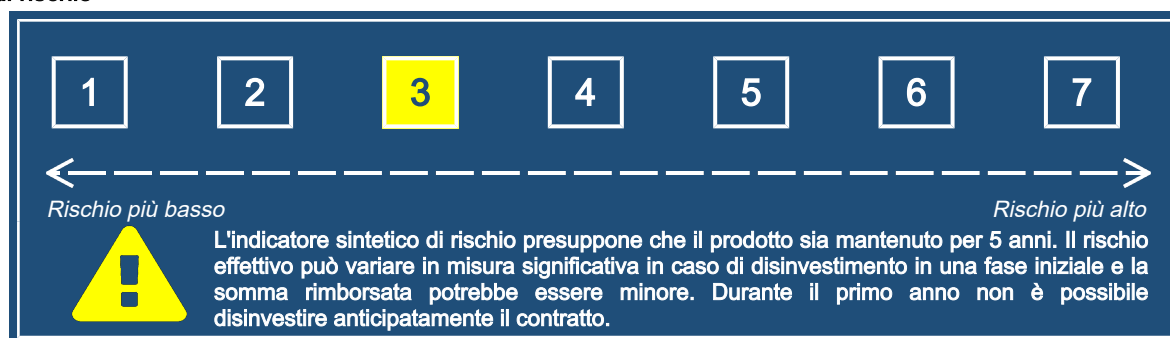
Il valore complessivo netto del Fondo è la risultante della valorizzazione delle sue attività al netto delle eventuali passività ed è suddiviso in quote. Il loro numero viene aggiornato a seguito di ogni operazione di investimento o disinvestimento di quote. Il valore unitario delle quote è determinato settimanalmente, dividendo il valore complessivo netto per il numero delle quote ad essa riferibili in quel momento.

Obiettivi: l'obiettivo della Compagnia è di massimizzare il rendimento atteso con un vincolo di rischio predeterminato (dato dalla volatilità media annua attesa della Quota sopraindicata), e sulla base delle aspettative relative alle asset class oggetto di investimento. La strategia complessiva ha inoltre l'obiettivo di incrementare lo scoring ESG (Environmental, Social, Governance) rispetto a quello di un portafoglio tradizionale, mantenendo al contempo un ritorno competitivo e un livello di rischio proprio del Fondo.

Investitore al dettaglio cui è destinata l'opzione di investimento: questa opzione di investimento si rivolge a contraenti con esperienza e conoscenza teorica riguardo ai mercati finanziari e ai prodotti assicurativi di investimento media, aventi un obiettivo di investimento su un orizzonte temporale di medio o più lungo periodo e con tolleranza al rischio medio-bassa (o superiore).

Quali sono i rischi e qual è il potenziale rendimento?

Indicatore di rischio



L'indicatore sintetico di rischio è un'indicazione orientativa del livello di rischio di questo prodotto rispetto ad altri prodotti. Esso esprime la probabilità che il prodotto subisca perdite monetarie a causa di movimenti sul mercato o a causa della nostra incapacità di pagarvi quanto dovuto.

Abbiamo classificato questo prodotto al livello 3 su 7, che corrisponde alla classe di rischio medio-bassa.

Ciò significa che le perdite potenziali dovute alla performance futura di questa opzione sono classificate nel livello medio-basso e che è molto improbabile che le cattive condizioni di mercato influenzino la capacità della Compagnia di pagarvi quanto dovuto.

La presente opzione di investimento non prevede alcuna protezione dalla performance futura del mercato; pertanto potreste perdere il vostro intero investimento o parte di esso.

L'entità degli eventuali costi di riscatto è riportata nella sezione "Per quanto tempo devo detenerlo? Posso ritirare il capitale prematuramente?".

Scenari di performance

Il possibile rimborso dipenderà dall'andamento futuro dei mercati, che è incerto e non può essere previsto con esattezza. Lo scenario sfavorevole, lo scenario moderato e lo scenario favorevole riportati sono illustrazioni basate sulla performance peggiore, la performance media e la performance migliore del prodotto negli ultimi 10 anni. Nel futuro i mercati potrebbero avere un andamento molto diverso.

Documento contenente le informazioni chiave - Allegato

Periodo di detenzione raccomandato: 5 anni
 Esempio di investimento: € 10.000
 Premio assicurativo: € 0

In caso di disinvestimento dopo 1 anno In caso di disinvestimento dopo 5 anni

Scenario in caso di sopravvivenza

Minimo	Non esiste un rendimento minimo garantito in caso di riscatto. Potreste perdere il vostro intero investimento o parte di esso. Il rendimento è garantito solo sulla componente in gestione separata in caso di decesso dell'Assicurato.		
Stress	Possibile rimborso al netto dei costi	€ 6.350	€ 5.820
	Rendimento medio per ciascun anno	-36,46%	-10,27%
Sfavorevole	Possibile rimborso al netto dei costi	€ 8.220	€ 8.300
	Rendimento medio per ciascun anno	-17,76%	-3,66%
Moderato	Possibile rimborso al netto dei costi	€ 9.930	€ 12.180
	Rendimento medio per ciascun anno	-0,75%	4,02%
Favorevole	Possibile rimborso al netto dei costi	€ 10.820	€ 14.010
	Rendimento medio per ciascun anno	8,23%	6,98%

Scenario in caso di decesso

Evento assicurato	Possibile rimborso a favore dei beneficiari al netto dei costi	€ 10.690	€ 12.790
--------------------------	---	-----------------	-----------------

Le cifre riportate comprendono tutti i costi del prodotto in quanto tale, ma possono non comprendere tutti i costi da voi pagati al consulente o al distributore. Le cifre non tengono conto della vostra situazione fiscale personale, che può incidere anch'essa sull'importo del rimborso.

Gli scenari sono una rappresentazione dei risultati dell'investimento che ragionevolmente potranno avverarsi, in condizioni di mercato sia favorevoli che sfavorevoli. Varieranno a seconda della performance del mercato e del momento in cui è richiesto il riscatto. Si rappresentano anche i possibili risultati in caso di decesso ipotizzando lo scenario moderato.

Lo scenario di stress indica quale potrebbe essere l'importo rimborsato in circostanze di mercato estreme.

Lo scenario sfavorevole a 5 anni si è verificato per un investimento nel prodotto/parametro di riferimento idoneo tra settembre 2021 e ottobre 2022. Lo scenario moderato a 5 anni si è verificato per un investimento nel prodotto/parametro di riferimento idoneo tra marzo 2013 e marzo 2018. Lo scenario favorevole a 5 anni si è verificato per un investimento nel prodotto/parametro di riferimento idoneo tra dicembre 2016 e dicembre 2021.

Quali sono i costi?

La persona che fornisce consulenza sul PRIIP o che lo vende potrebbe addebitare altri costi, nel qual caso fornirà informazioni su tali costi, illustrandone l'impatto sull'investimento.

Andamento dei costi nel tempo

Le tabelle mostrano gli importi prelevati dall'investimento per coprire diversi tipi di costi. Tali importi dipendono dall'entità dell'investimento, dalla durata della detenzione del prodotto e dall'andamento della presente opzione di investimento. Gli importi sono qui riportati a fini illustrativi e si basano su un importo esemplificativo dell'investimento e su diversi possibili periodi di investimento.

Si è ipotizzato quanto segue:

- Nel primo anno recupero dell'importo investito (rendimento annuo dello 0%). Per gli altri periodi di detenzione si è ipotizzato che l'opzione di investimento abbia la performance indicata nello scenario moderato;
- € 10.000 di investimento.

	In caso di disinvestimento dopo 1 anno	In caso di disinvestimento dopo 5 anni
Costi totali	€ 832	€ 1.392
<i>Incidenza annuale dei costi (*)</i>	8,7%	2,7% ogni anno

(*) Dimostra come i costi riducano ogni anno il rendimento nel corso del periodo di detenzione. Ad esempio, se il riscatto avviene al termine del periodo di detenzione raccomandato, si prevede che il rendimento medio annuo sarà pari al 6,7% prima dei costi e al 4% al netto dei costi. Una parte dei costi può essere condivisa con la persona che vende il prodotto per coprire i servizi che fornisce.

Composizione dei costi

Costi una tantum di ingresso o di uscita	Incidenza annuale dei costi in caso di uscita dopo 5 anni
Costi di ingresso	Cifra fissa iniziale e costi percentuali applicati al premio (al netto della cifra fissa) per l'acquisizione del contratto. Questi costi sono già inclusi nel premio versato. Questo è l'importo massimo che si paga, si potrebbe pagare di meno. 0,8%
Costi di uscita	Questi costi si applicano solo in caso di disinvestimento nel corso dei primi 5 anni. In tal caso sono previsti dei costi percentuali di uscita decrescenti in funzione del tempo trascorso. I costi di uscita sono indicati come 'N/A' nella colonna successiva in quanto non si applicano se il prodotto è conservato fino al periodo di detenzione raccomandato. NA

Documento contenente le informazioni chiave - Allegato

Costi correnti registrati ogni anno

Commissioni di gestione e altri costi amministrativi o di esercizio	Costo percentuale sul valore del contratto (il prelievo è effettuato sulla parte del contratto investita in quote) e/o costo trattenuto dal rendimento della gestione separata, espresso in punti percentuali assoluti. Si tratta di una stima basata sui costi effettivi dell'ultimo anno.	1,9%
Costi di transazione	0% del valore dell'investimento all'anno. Si tratta di una stima dei costi sostenuti per l'acquisto e la vendita degli investimenti sottostanti per il prodotto. L'importo effettivo varierà a seconda dell'importo che viene acquistato e venduto.	0,0%

Oneri accessori sostenuti in determinate condizioni

Commissioni di performance	Per questo prodotto non si applicano le commissioni di performance.	0,0%
-----------------------------------	---	-------------

I costi effettivamente sostenuti potrebbero essere maggiori di quelli esposti qualora venissero effettuate delle riallocazioni dell'investimento (switch). Si applicano costi diversi a seconda dell'importo dell'investimento. L'aliquota percentuale dei costi di ingresso è variabile a seconda dell'effettivo ammontare di premio versato.

Periodo di detenzione raccomandato dell'opzione di investimento: 5 anni

Altre informazioni rilevanti

È possibile chiedere il rendiconto del fondo interno, disponibile anche sul sito www.cattolica.it.